

Trend Book 2018

EKO W
MODZIE

Kwieciste
DODATKI
do włosów

BALONY
NIE TYLKO
DLA DZIECI

*Candy
Bar*



Naturalny styl
nie schodzi
z piedestału!

W nadchodzącym sezonie szczególnie popularne staną się przyjęcia komunijne robione zgodnie z zasadami Matki Natury. Całe życie uczymy się jak dbać o przyrodę, a nasza świadomość ekologiczna jest z roku na rok coraz większa. Dlaczego więc nie połączyć przyjemnego z pożytecznym i nie stworzyć przepięknych aranżacji inspirowanych tym co najlepsze, czyli naturalne!





NATURA GÓRĄ!

Fantastyczne dekoracje wykonane w pełni z naturalnych tworzyw chyba nigdy nie przestaną cieszyć swoim pięknem. Zastąp plastikowe ozdoby tymi drewnianymi, a sztuczne kwiaty świeżo ściętymi. Takie ozdoby z pewnością przykują uwagę zaproszonych gości, a samo przyjęcie zostanie pozytywnie zapamiętane i stanie się inspiracją dla innych!





TREND 2

LIMARTE

ZACHWYCAJĄCE PIĘKNO LILI

Bardzo ważną rolę odgrywa kolorystyka wystroju. Niewątpliwym hitem nadchodzącego roku są delikatne i subtelne dekoracje komunijne. Ozdoby w pastelowych odcieniach liliowym i pudrowego różu. Niezwykle delikatna, świeża i subtelna kolekcja to doskonały wybór dla wszystkich ceniących sobie lekki, a jednocześnie elegancki styl. Efektowny kwiatowy motyw pięknie zaprezentuje się na każdej sali komunijnej, a jego urok z pewnością zachwyci nawet najbardziej wymagających Gości!




Delikatność jest na czasie! Wyobraź sobie tylko komunię udekorowaną pięknymi kwiatami lili. Delikatne motywy kwiatów w pastelowym fiolecie z nutką pudrowego różu dodają subtelności. Takie rozwiązania znajdują miejsce na przyjęciach eleganckich, jednak z odpowiednią dozą lekkości!



SREBRO NA CZASIE

W 2018 roku postaw na dekoracje komunijne w odcieniach srebra, które dadzą całemu miejscu przyjęcia osobliwego uroku i charakteru. Takie barwy pasują zarówno do imprez w stylu nowoczesnym, jak i klasycznym. Efektowne srebrno z domieszką delikatnej bieli to motyw przewodni dekoracji komunijnych. Szczególnie pięknie prezentują się tutaj koronkowe zdobienia, które można spotkać na serwetkach, kieszonkach na sztucce czy też bieżnikach. Srebrno-białe dekoracje to propozycja dla osób, które cenią szyk i elegancję w najlepszym wydaniu!





SREBRO CZYLI SZYK I ELEGANCJA

Aby dodać nieco blasku na komunijnym przyjęciu warto pokusić się o dekoracje pokryte brokatem. W takiej formie szczególnie pięknie prezentować będą się świece. Trochę odważniejsze osoby mogą skorzystać ze zdobionych brokatem bieżników, które będą pięknie odbijać światło świec!

TREND 4

BALONY


NIE TYLKO
DLA DZIECI

Trudno wyobrazić sobie dobrą imprezę bez balonów. Uwielbiają je zarówno dzieci jak i dorośli. Wypełnione powietrzem lub helem stanowią nie tylko fantastyczną dekorację każdego przyjęcia ale również mogą stać się świetnym elementem zabawy dla dzieci.



Dobierając w odpowiedni sposób rozmiar, kształt i rodzaj balonów można stworzyć niesamowitą scenografię na przyjęciu, która wprawi w zachwyt zaproszonych gości i zachęci do wspólnej zabawy. Balony zdobione eleganckimi ornamentami, kolorami tęczy lub te transparentne wypełnione konfetti? Wszystko zależy od Ciebie! Jest w czym przebierać!






TREND 5

MAGIA ŚWIATŁA



Chcesz sprawić aby organizowane przez Ciebie przyjęcie miało niepowtarzalny klimat? W takim przypadku musisz koniecznie pamiętać o dekoracjach świetlnych, które są w stanie sprawić, że każde miejsce może zamienić się w magiczne! Jeżeli zdecydujemy się na przyjęcie komunijne w stylu rustykalnym na łonie natury lub w klimatycznej salce na obrzeżach miasta czy też pokusimy się na styl glamour w nowoczesnej sali lub w popularnej restauracji będziemy potrzebować światła! Warto zadbać o oświetlenie, które wprowadzi odpowiedni klimat podczas uroczystości i pięknie będzie prezentować się na zdjęciach.



A collage of decorative items including string lights, candles, and a lantern. The items are arranged on a yellow background with a white diagonal stripe. At the top, a string of white light bulbs hangs across the frame. Below it, there are several photographs: one showing lit candles, another showing gold tinsel garlands, and a third showing a hand holding a branch wrapped in warm white string lights. In the foreground, there is a large, textured, light-colored sphere, a white lantern with a lit candle inside, and several thin, light-colored sticks.

Dekoracje spędzają sen z powiek wielu osobom planującym przyjęcie komunijne. Organizacja tak dużego wydarzenia nie należy do najłatwiejszych. Dlatego czasami warto sięgnąć po rozwiązania niewymagające wielkiego nakładu pracy i pieniędzy za to dającego przepiękne efekty! Gra światłem zachwyca od dawna, z biegiem czasu mamy coraz więcej możliwości, aby światłem się bawić. Na rynku znajduje się bardzo wiele produktów, którymi można zdziałać cuda!

A young girl with long red hair is the central focus of the right side of the image. She is wearing a string of warm white lights around her head. She is holding a string of lights in her hands, looking directly at the camera with a neutral expression. The background is dark and filled with out-of-focus bokeh lights, creating a warm and magical atmosphere.

STWÓRZ
NIEPOWTARZALNY
KLIMAT

Candy Bar

TREND 6

Słodki barek pojawił się u nas stosunkowo niedawno, a przybył z odległej Ameryki. Nie da się ukryć, że jest on rewelacyjnym dodatkiem na komunijnym przyjęciu. Tak zwane Candy Bary fantastycznie prezentują się na imprezach i nie tylko cieszą podniebienia smakołykami, ale również są świetną atrakcją, którą docenią zarówno najmłodsi goście, jak i ci nieco starsi.





Trzeba zadbać o każdy szczegół. Jeżeli zdecydujemy się na zaszerwowanie muffinek, podajmy je w ślicznych foremkach, cukierki możemy wsypać do szklanych pojemników i dołączyć do nich ozdobne zawieszki.



Po zakończeniu przyjęcia możemy rozdać gościom upominki w formie słodkości, które wcześniej znajdowały się w Candy Barku. Świetnie sprawdzą się w tej roli pudełeczka nawiązujące do motywu przewodniego barku.



TREND 7

Kwieciste DODATKI *do włosów*

Każda mała dziewczynka marzy o tym, by dzień I Komunii Świętej był wyjątkowy, nie tylko ze względu na podniosły charakter tej uroczystości. To właśnie w tym dniu dziewczynki stają się małymi damami i po raz pierwszy mają okazję do ubrania białej sukienki. Idealnym dopasowaniem stroju staje się zatem dobrze dobrana fryzura z odpowiednią ozdobą!



We włosy wplatane są także różne ozdoby, takie jak: białe kwiatki, spinki, cyrkonie, opaski czy bukszpan. Tradycjonalistki zdecydują się jednak na dopełnienie swojej stylizacji tradycyjnym wiankiem uplecionym z bukszpanu i świeżych kwiatów. Warto jednak sięgnąć także po gotowe wianki, które są trwalsze i w niczym nie ustępują tym robionym ze świeżych kwiatów!





TREND 8


Słodkie podziękowania dla Gości!

Warto pokazać gościom, że jesteśmy wdzięczni, że postanowili spędzić ten dzień z nami i w odpowiedni sposób podziękować im za przybycie i poświęcony na tę okazję czas. Dzięki takim drobnym upominkom pokażesz, że są dla Ciebie ważni i sprawisz im radość!



Słodkie prezenciki to popularny sposób podziękowania dla gości, dlatego warto dodać im oryginalności korzystając ze słodczy o nietypowej formie, pysznym smaku i ciekawym opakowaniu!

DEKORACJE POKAZANE W
TRENDBOOKU ZNAJDZIECIE
W NASZYM SKLEPIE
INTERNETOWYM:



ZAPRASZAMY RÓWNIEŻ
DO ŚLEDZENIA NAS W MEDIACH:

